


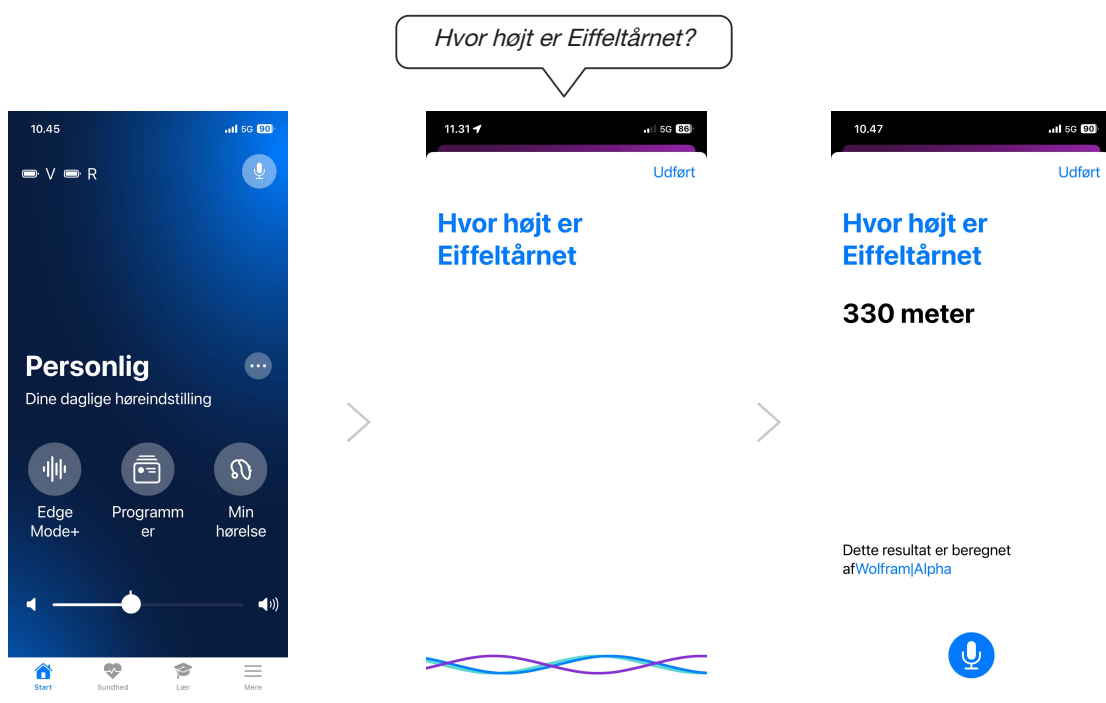
QUICKTIP

Smart Assistant

Smart Assistant er en app-baseret assistent der giver mulighed for håndfri hjælp hvor og hvornår du har brug for det. Høreapparatsbrugeren kan nemt stille spørgsmål, fejlsøge høreapparater og tilbehør, eller bede assistenten ændre høreapparatets lydstyrke, mute apparaterne, skifte program, eller lave en påmindelse. Høreapparatsbrugeren kan endda sige ting som "Find min iPhone" eller "Jeg har mistet min telefon" og Smart Assistant vil så afspille en ringetone fra telefonen - også selvom den er låst, eller lyden er slået fra. Smart Assistant er tilgængelig på visse 2.4 GHz-høreapparater.

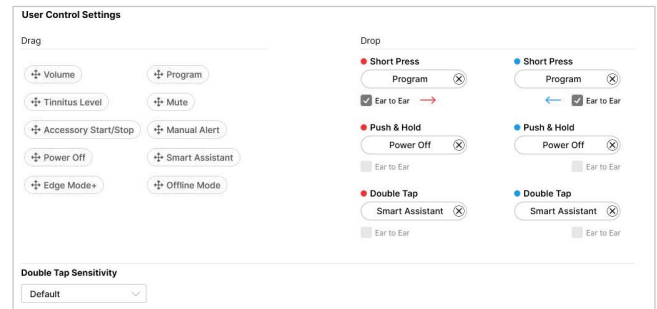
Sådan virker det

- 1 Start assistenten ved at trykke på ikonet  i øverste højre hjørne af hjemmeskærmen i My Starkey. Brugeren kan også bruge tapkontrol for at starte assistenten, hvis det er lavet som brugerindstilling.
- 2 Smart Assistant vil nu indikere "lytter".
- 3 "Stil et spørgsmål eller giv en instruktion. Smart assistant reagerer på instruktionen. Der kræves ikke specifikt sprog, så brugeren kan sige "Højere lydstyrke", "Lavere", eller "Skru ned for høreapparaterne".
- 4 Smart Assistant vil udføre instruktionen eller finde et passende svar på spørgsmålet. Høreapparatsbrugeren vil høre svaret i høreapparaterne hvis aktuelt.



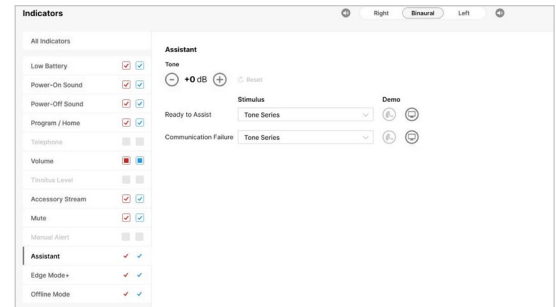
Brugerkontroller

Brugeren kan bruge Tapkontrol for at aktivere Smart Assistant, hvis funktionen er aktiveret i Brugerkontroller. Aktiver Smart Assistant som en funktion ved at trække "Smart Assistant" over på en Tapkontrol-funktion. Smart assistant kan kun placeres i Tapkontrol. Høreapparatsbrugere kan også selv indstille Tapkontrol i My Starkey under **Min Hørelse > Mine Indstillinger > Tapkontrol**.



Indikatorer

- Klar til at assistere: Brugeren vil høre en toneindikator, når Smart Assistant lytter.
- Kommunikationsfejl: Hvis der er en kommunikationsfejl med Smart Assistant, vil en indikator afspilles i høreapparaterne.
 - For at reducere kommunikationsfejl, vær sikker på at:
 - a. Smartphonen er tændt og forbundet til internettet (enten gennem mobilnetværk eller WiFi).
 - b. Høreapparaterne er tændt, parret med Bluetooth, og har forbindelse til telefonen.
 - c. My Starkey er aktiv enten på skærmen eller i baggrunden.



Features may vary by country.

This app may have slight differences depending on your phone.

The Starkey logo is a trademark of Starkey Laboratories, Inc.

The Bluetooth® word mark and logos are registered trademarks owned by Bluetooth SIG, Inc. and any use of such marks by Starkey is under license.

Audio streaming is compatible with certain Android devices. Android streaming is also supported with the use of a Remote Microphone +.

©2023 Starkey Laboratories, Inc. All Rights Reserved. 6/23 FLYR4089-01-EN-ST

